

SUMMA

A photograph of four young adults, two women and two men, smiling and looking towards the right. They are in a modern, brightly lit interior space with large glass panels and a staircase railing visible in the background. The man in the center has large black headphones around his neck.

Rapport Duurzaamheid 25-03-2026

**samen
kun je
meer**

Inhoudsopgave

Milieu

- [Energieverbruik](#)
- [CO₂ Footprint](#)
- [Afval impact analyse](#)
- [CO₂ Uitstoot mobiliteit werknemers](#)

Sociaal

- [Sociale en fysieke gezondheid](#)
- [Diversiteit, gelijkheid en inclusiviteit](#)

Governance

- [Organisatiecultuur Visie - Duurzaamheid](#)
- [Organisatiecultuur Governance](#)
- [Benchmark MBO - SustainaBul](#)
- [Duurzaamheid in 2026](#)

Vier thema's



Milieu



Sociaal



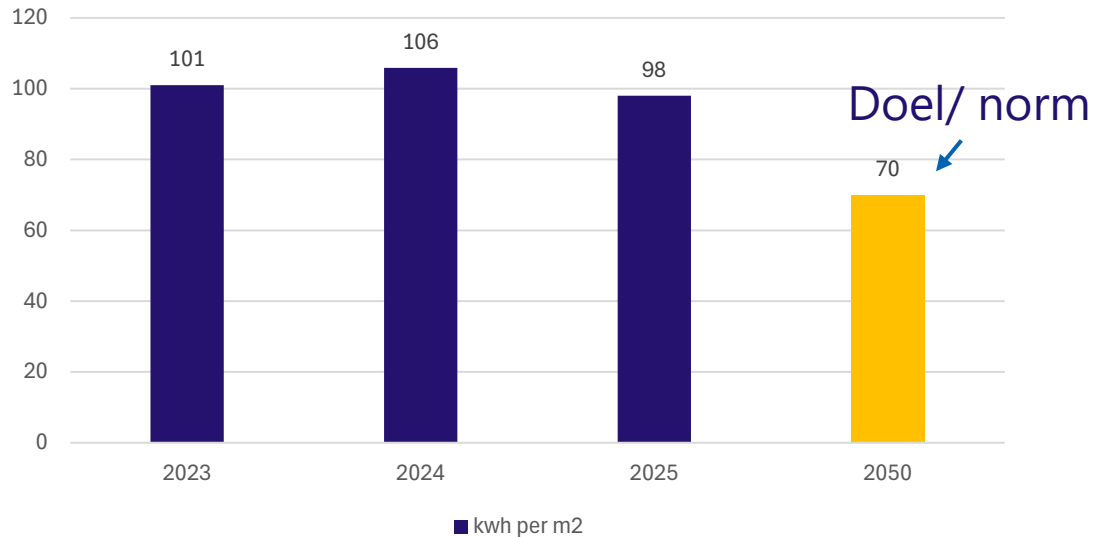
GOVERNANCE

Governance



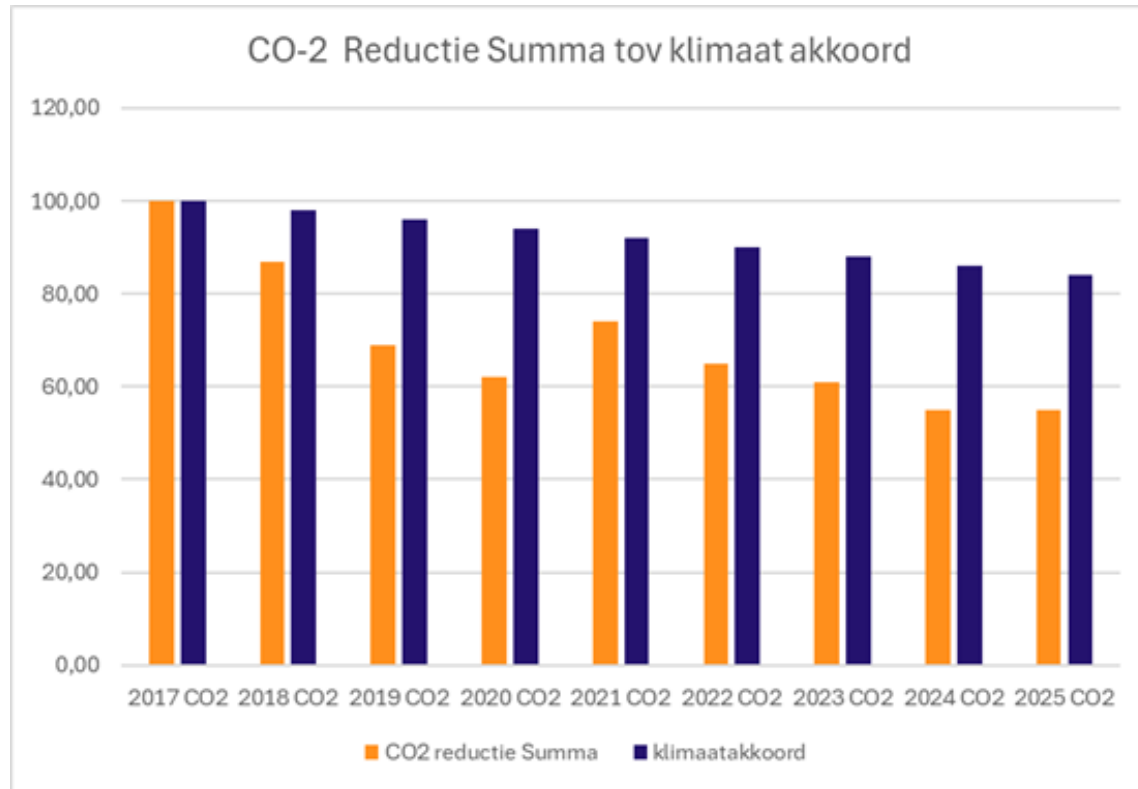
Duurzaamheid

Verbruik in kwh per m² gebruikersoppervlak Summa



De Nederlandse overheid streeft ernaar om in 2050 een CO₂ neutrale gebouwde omgeving te realiseren. Omdat naar verwachting slechts een derde van de energievraag duurzaam kan worden opgewekt, moet twee derde van het energiegebruik worden bespaard.

Elke instelling wordt daarom geadviseerd jaarlijks gemiddeld 2% CO₂ reductie te behalen tot 2030. In het onderwijs geldt daarbij een Paris Proof-norm van circa 60–70 kWh/m².



In het Klimaatakkoord is een CO₂ reductie afgesproken van 2% per jaar tot en met 2030. Het startjaar is 1 januari 2018. Dit komt neer op een totale reductie van 24% in deze periode. De werkelijke cumulatieve CO₂ reductie van Summa ligt echter vele malen hoger dan de afgesproken 2% per jaar.

In 2021 is sprake van een stijging van het CO₂ verbruik hetgeen wordt veroorzaakt door de ingebruikname van twee panden. In de jaren daarna zie je dat de jaarlijkse CO₂ reductie ongeveer 2% per jaar bedraagt. De grootste CO₂ reductie is in 2018 gerealiseerd door het afstoten van grote verouderde panden. De CO₂ reductie in de jaren daarna is met name gerealiseerd door duurzaamheidsinvesteringen zoals extra isolatie, verbeterde installaties en PV-panelen.

Investerings eigendomspanden Summa voor de vermindering van de CO₂ uitstoot.

Overzicht investeringen (mln. €) per locatie

Vijfkamplaan

PV-panels (2023): € 0,2

Dakisolatie/dakrenovatie (2023–2025): € 0,3

Totaal: € 0,5 mln.

Willem de Rijkelaan (2025)

Dakisolatie/dakrenovatie: € 1,1

Verduurzaming W-installatie: € 2,1

PV-panels: € 0,2

Totaal: € 3,4 mln.

Sterrenlaan 10 (2025)

Verduurzaming luchtbehandelingskasten: € 1,0

Verduurzaming W-installatie: € 0,5

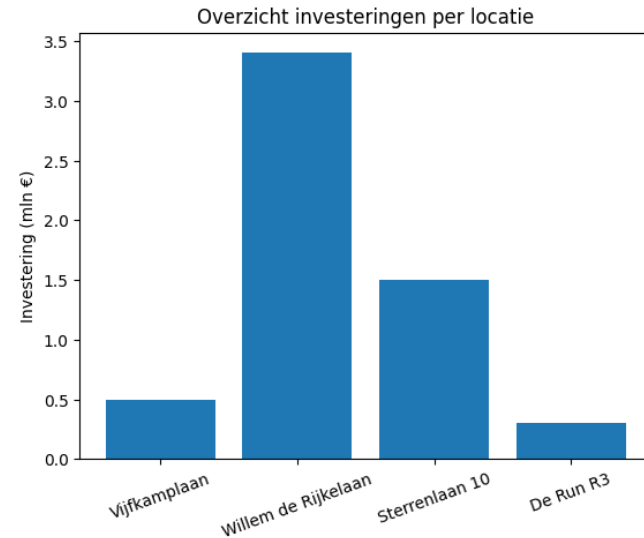
Totaal: € 1,5 mln.

De Run R3

Warmtepomp: € 0,2

Extra dakisolatie: € 0,1

Totaal: € 0,3 mln.



Locaties zonnepanelen:

- 546 - Willem de Rijkelaan (2025)
- 275 - Habsburglaan (2025)
- 168 - Vijfkamplaan (2024)
- 136 - Automotive campus (2022)

1125 - Totaal aantal zonnepanelen

| Jaar | Afval in Ton | Kg. Vermeden CO ₂ uitstoot | Kg. CO ₂ uitstoot | Recycle % |
|------|--------------|---------------------------------------|------------------------------|-----------|
| 2023 | 443 | 40.018 | 7.701 | 58% |
| 2024 | 417 | 11.871 | 8.897 | 63% |
| 2025 | 345 | 15.782 | 7.041 | 62% |

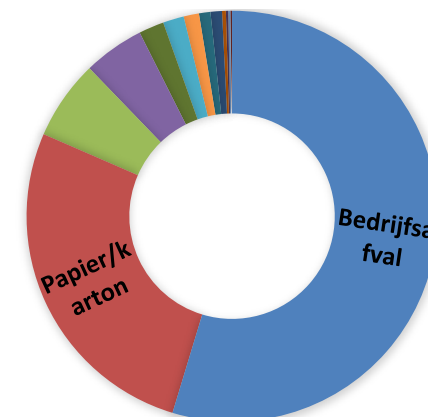
Bovenstaande tabel geeft het afval weer van leverancier van Happen.

In 2025 is er een daling van afval gerealiseerd doordat:

- Op meerdere locaties is afval gescheiden ingezameld, waardoor de inzameling kosteloos is.
- Op alle locaties zijn de ledigingsfrequenties en vulgraden van de containers geoptimaliseerd.
- Er is sterker ingezet op afvalreductie en het scheiden van afval bij de bron

De vier grootste afvalstromen (bedrijfsafval, papier, bouw en sloopafval en hout) zijn verantwoordelijk voor 70% tonnage

AFVALOMSCHRIJVING 2024 IN VOLUME M3 %



| CO ₂ Uitstoot werknemers Summa | Totaal gram CO ₂ uitstoot Woon-werk 2024 | Totaal gram CO ₂ uitstoot Woon-werk 2025 | Vershil CO ₂ uitstoot 2024 en 2025 |
|---|---|---|---|
| Auto benzine | 1.239.442.801 | 1.182.984.185 | - 56.458.616 |
| Auto diesel | 134.859.138 | 134.220.962 | - 638.176 |
| Auto hybride | 80.323.770 | 102.879.158 | 22.555.388 |
| Auto andere brandstoffen | 27.413.021 | 15.562.213 | - 11.850.808 |
| Motorfiets benzine/diesel | 20.925.566 | 3.978.787 | -16.946.780 |
| Bromfiets benzine/diesel | 676.795 | 1.992.815 | 1.316.020 |
| OV (trein, bus, metro) | 10.032.009 | 915.682 | -9.116.327 |
| Totaal | 1.513.673.100 | 1.442.533.801 | -71.139.299 |
| Totaal aantal reizigerskilometers | 13.530.359 | 13.732.313 | 201.954 |
| Totaal gram CO ₂ Uitstoot per reizigerskilometer | 111,9 | 105,0 | -6,8 |

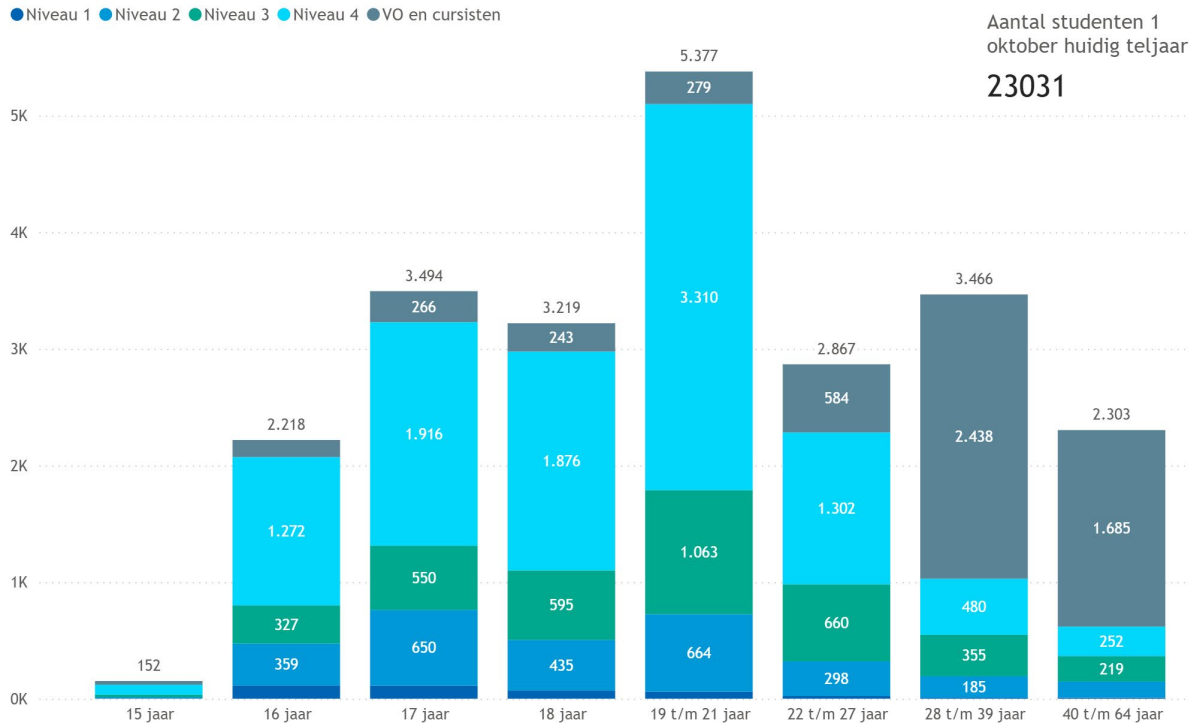
Het aantal woon-werkkilometers is afkomstig uit een interne enquête over de jaren 2024 en 2025. Deze cijfers zijn afhankelijk van het aantal ontvangen reacties.

In 2025 is het totaal aantal kilometers toegenomen, terwijl de totale CO₂ uitstoot juist is afgenomen.

100% elektrische auto's en motors hebben geen directe CO₂ uitstoot en zijn daarom niet opgenomen in de tabel.

De totaalgram CO₂ uitstoot per reizigerskilometer is in het jaar 2025 met 6,8 afgenomen ten opzichte van 2024.

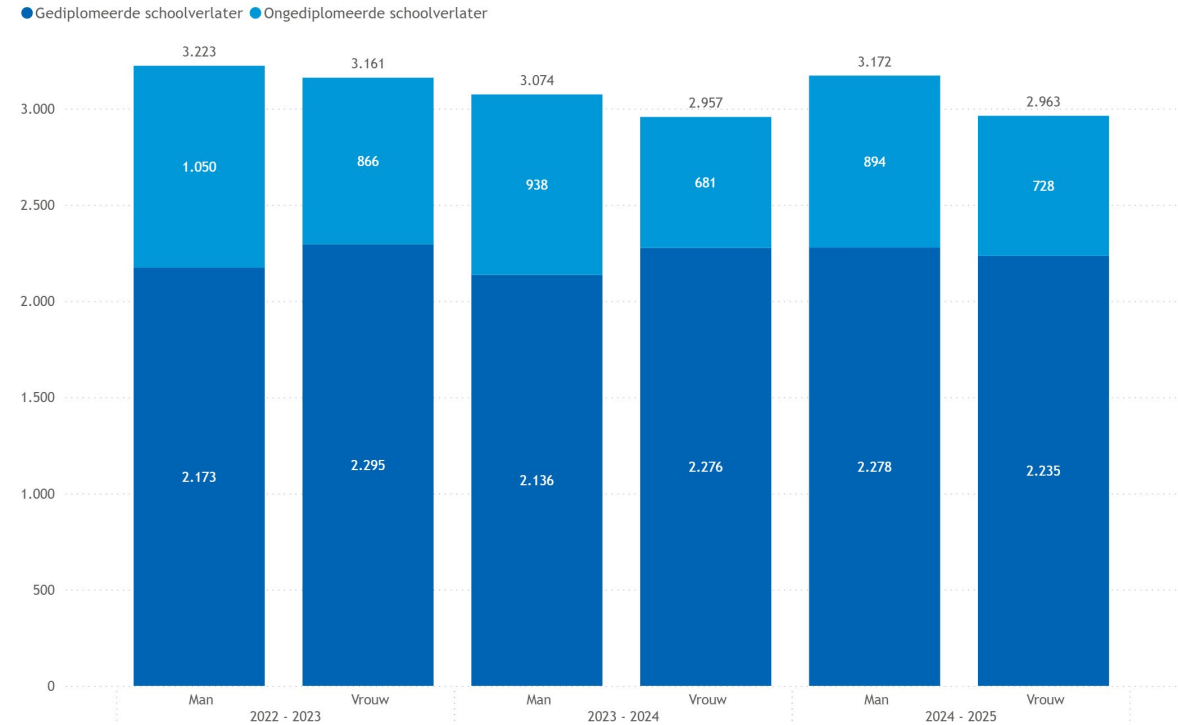
Leeftijdsverdeling studenten



| Gemiddelde leeftijd | 2023 | 2024 | 2025 |
|------------------------------------|------|------|------|
| Scholieren, studenten en cursisten | 22,1 | 22,1 | 22,3 |

| Aantal nationaliteiten | 2025 |
|------------------------------------|------|
| Scholieren, studenten en cursisten | 110 |

Uitstroom studenten



| % ongediplomeerd | 2022-2023 | 2023-2024 | 2024-2025 |
|------------------|-----------|-----------|-----------|
| Man | 10,6% | 9,4% | 8,9% |
| Vrouw | 9,2% | 7,2% | 7,8% |

| Jaren | 2023 | 2024 | 2025 |
|--------------------------------|-----------|-----------|-----------|
| Interne vertrouwenspersoon | 38 | 26 | 41 |
| Externe vertrouwenspersoon | 36 | 46 | 44 |
| Totaal aantal meldingen | 74 | 72 | 85 |

Stijging zit vooral in het aantal meldingen naar de interne vertrouwenspersoon. Meerdere meldingen gaan over andere situaties dan ongewenst gedrag op school. Veelal ging het om het welzijn van de student in de privésituatie. Bij meldingen van medewerkers betrof het vaak een melding over een collega of leidinggevende.

Door de start van het laagdrempelig Meldpunt van Klachten en Geschillen in 2023 is het voor medewerkers en studenten makkelijker geworden om hun klachten te melden.

10

Incidenten gemeld in 2023

30

Incidenten gemeld in 2024

(14 EHBO meldingen / 16 veiligheidsmeldingen)

71

Incidenten gemeld in 2025

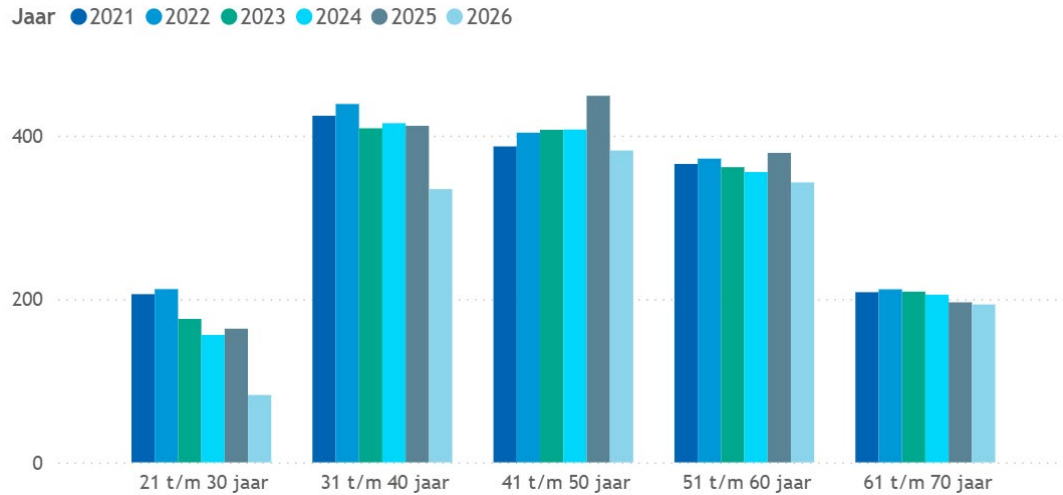
(26 EHBO melding / 26 overige, 9 bedreigingen,
4 drugsmeldingen, 3 agressie en 4
bouwkundige mankementen)

Sinds het jaar 2024 is een laagdrempelige meldprocedure opgesteld. Wat zichtbaar is in de toename van het aantal meldingen.

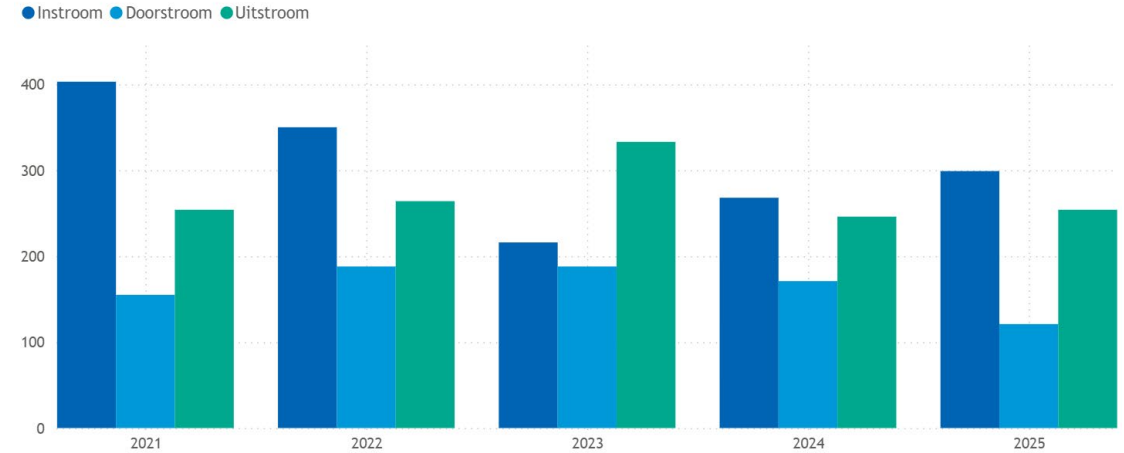
Elke locatie van de Summa scholen is een BHV organisatie met een ploegleider, BHV-ers en BHV plan aanwezig. Jaarlijks wordt één ontruiming geoefend.



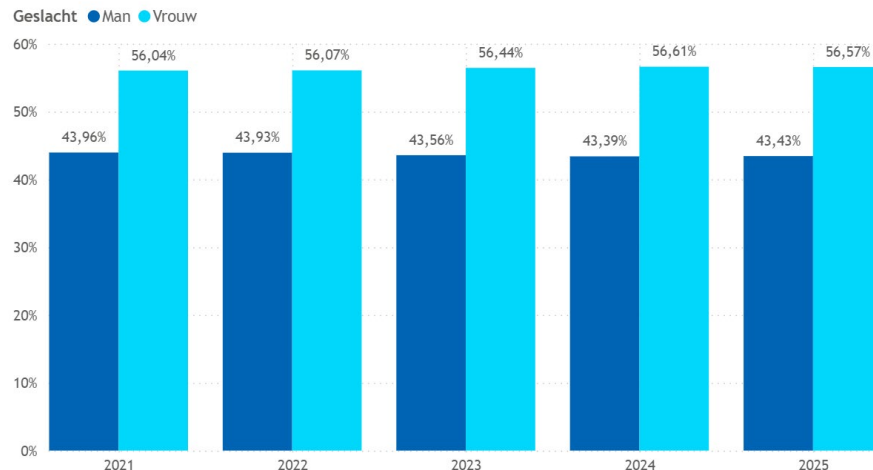
Leeftijdsverdeling per FTE



In-, door- en uitstroom medewerkers



Man-vrouw verhouding



In 2025 hebben er gemiddeld 12 medewerkers (6 fte) op een normbaan vanuit de Participatiewet gewerkt. Daarnaast zijn er nog diverse normbanen vanuit Social Return ingevuld.

Jaarverslag SUMMA (onze visie is de weerslag van wat we willen bereiken)

Summa richt zich op het duurzaam opleiden van mensen, het aangaan van duurzame verbindingen en het bijdragen aan een duurzame omgeving. Een omgeving waarin studenten en medewerkers zich bewust zijn van hun verantwoordelijkheid voor een betere wereld. We motiveren iedereen om met inzet van eigen talenten een bijdrage te leveren aan een duurzame samenleving. We onderschrijven de duurzame ontwikkelingsdoelen (Sustainable Development Goals - SDG's) van de Verenigde Naties. Ook gebruiken we de definitie van duurzaamheid van de Verenigde Naties: 'Voldoen aan de behoeften van het heden zonder het vermogen van toekomstige generaties om in hun eigen behoeften te voorzien, in gevaar te brengen.'



De duurzame ontwikkelingsdoelen (SDG's) van de Verenigde Naties zijn breder dan het tegengaan van klimaatverandering. De zeventien doelen roepen op tot onderwijs, gezondheidszorg, fatsoenlijke banen voor iedereen en bescherming van de oceanen, bossen en volledig natuurlijke habitats. Ze schetsen een toekomstbeeld waarin iedereen profiteert van vooruitgang, waar klimaatverandering stopt en alle mensen in vrede en welvaart leven. De SDG's zijn met elkaar verbonden: vooruitgang op het ene doel leidt vaak tot vooruitgang op een of meerdere andere doelen.

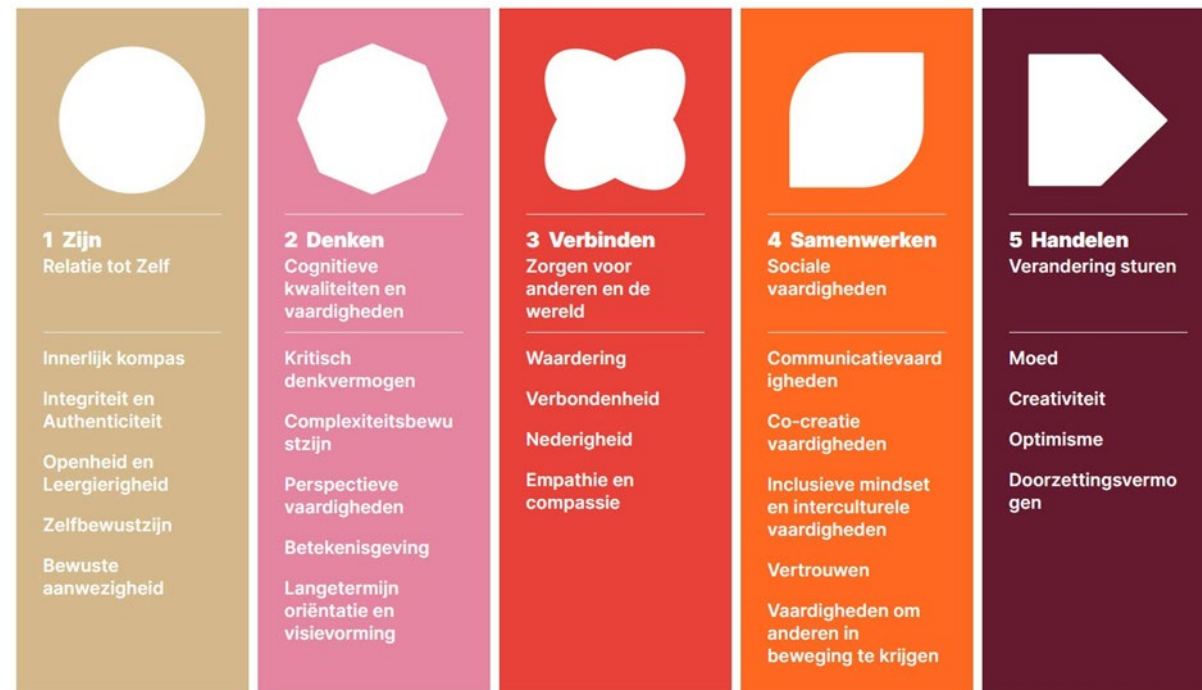


De persoonlijke ontwikkeldoelen (Inner Development Goals, IDG's) zijn vaardigheden en kwaliteiten die ons helpen om een doelgericht, duurzaam en productief leven te leiden. Als we blijven doen wat we deden, krijgen we wat we kregen. Om echt impact te maken op de zeventien SDG's, moeten we de persoonlijke ontwikkeldoelen inzetten. Deze doelen bestaan uit vijf dimensies met daaronder kwaliteiten en vaardigheden.

Vijf dimensies:

1. Zijn – relatie tot zelf
2. Denken – Cognitieve kwaliteiten en vaardigheden
3. Verbinden – Zorgen voor anderen en de wereld
4. Samen werken – Sociale vaardigheden
5. Handelen – Verandering sturen

Summa behoort tot de zes duurzaamste mbo-instellingen en een tweede plek bij de snelste stijgers.



Goed onderwijs staat bij Summa altijd voorop. Het college van bestuur bepaalt daarbij de koers, terwijl de raad van toezicht toeziet op een zorgvuldige en verantwoorde uitvoering. We leggen helder verantwoording af over ons handelen, waarbij wet- en regelgeving een belangrijke leidraad vormt.

Niet alleen de cijfers tellen—**het verhaal achter de resultaten en de mensen die eraan bijdragen zijn minstens zo waardevol.** De Code Goed Bestuur MBO 2020 speelt daarin een belangrijke rol en vormt een fundament onder de ambities van Summa, zoals verankerd in onze strategische koers *Summa 2030*.



Summa heeft een klokkenluidersregeling en een gedragscode integriteit

We blijven groeien ondanks strengere beoordeling

2023: SustainaBul - Kickstarter

- Eerste in de categorie kick-starter (173 punten)
- Op basis van nulmeting en voorbeelden

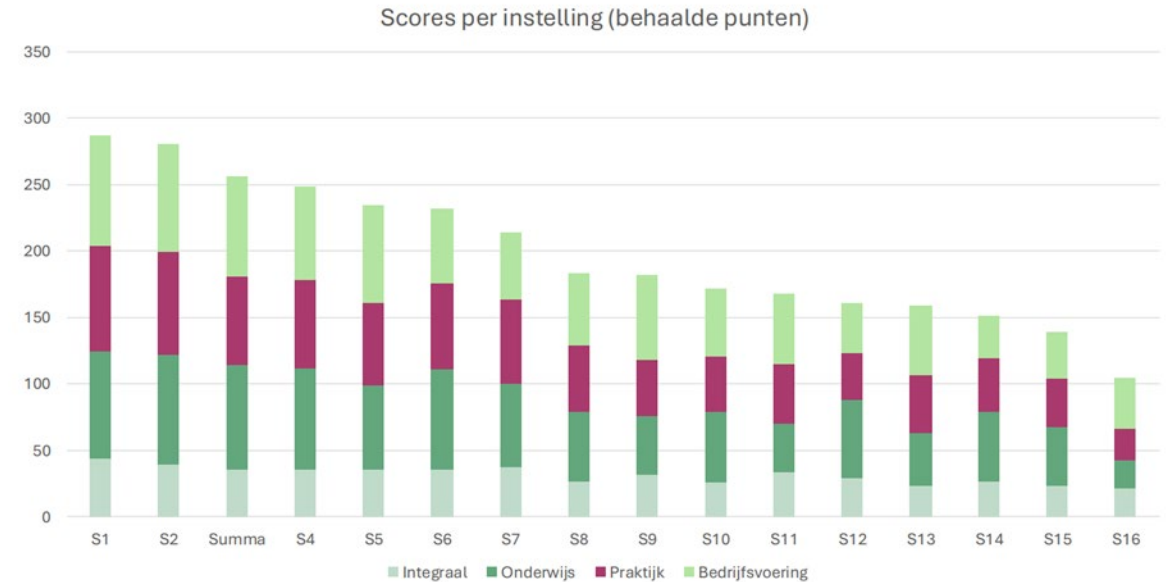
2024: SustainaBul - Versneller

- Tweede in de categorie versnellers (225 punten)
- In de top zes overall
- Op basis van visie, concept implementatieplan en voorbeelden

2025: SustainaBul – Koploper

- Derde in de categorie koplopers en overall (256 punten)
- Dit jaar een strengere beoordeling dan in 2024

| Summa | Maximum | 2023 | 2024 | 2025 | groei |
|------------------------|------------|------------|------------|------------|-----------|
| Totaal integraal | 45 | 31 | 33 | 36 | 3 |
| Totaal onderwijs | 85 | 45 | 63 | 78 | 15 |
| Totaal praktijk | 85 | 39 | 55 | 67 | 12 |
| Totaal bedrijfsvoering | 85 | 58 | 74 | 75 | 1 |
| TOTAAL | 300 | 173 | 225 | 256 | 31 |



[Klik hier voor de Duurzaamheidspagina](#)



januari



februari



maart



april



mei



juni



juli



augustus



20 BLAUWE MAANDAG
24 INTERNATIONALE DAG VAN HET ONDERWIJS

07 WARMETRUIENDAG
04 WERELDDAG TEGEN KANKER
20 WERELDDAG VOOR SOCIALE RECHTVAARDIGHEID
28 ZELDZAME ZIEKTENDAG

03-09 NATIONALE WEEK ZONDER VLEES & ZUIVEL
15 WORLD DIGITAL CLEAN-UP DAY
17-22 WEEK VAN DE CIRCULAIRE ECONOMIE
18 WERELD RECYCLING DAG
22 LANDELIJKE OPSCHOONDAG

21 WERELDDAG VAN DE CREATIVITEIT EN INNOVATIE
22 INTERNATIONALE DAG VAN MOEDER AARDE (EARTH DAY)

05-10 FAIRTRADE WEEK
15 FIETS NAAR SCHOOL/WERK DAG
18 WERELD PLANTENDAG
20 WERELDDAG VOOR BIJEN
22 GROENE PEPPER

07 END PLASTIC SOUP-DAG
03 WERELDFIETSDAG
07 WERELD MILIEUDAG
08 WERELD OCEANENDAG

01 KETI KOTI VIERING AFSCHAFFING VAN DE SLAVERNIJ
11 WERELDBEVOLKINGSDAG
25 JULI - 8 AUGUSTUS WORDLPRIDE

ZOMERVAKANTIE

Zichtbaar maken wat we al doen

- Capaciteit vanuit M&C t.b.v. communicatie en zichtbaar maken Duurzaamheid binnen Summa
- Ontwikkelen tool om inzichtelijk te maken hoe duurzaamheid is verweven in de curricula
- Duurzaamheidsambassadeurs per team
- Ontwikkelfestival verbinden met duurzaamheid

Onderwijs

- Green Office inzetten voor activiteiten met studenten
- Ontwikkelen en ontsluiten lesmaterialen
- LLO training voor Summa docenten uitrollen

september

oktober

november

december

8

EERLIJK WERK EN ECONOMISCHE GROEI



13. KLIMAATVERANDERING AANPAKKEN



11 DUURZAME STEDEN EN GEMEENSCHAPPEN

16

VREDE, JUSTITIE EN STERKE PUBLIEKE DIENSTEN



1

GEEN ARMOEDE



2 GEEN HONGER



02 DUURZAME DINSDAG
16-22 EUROPESE MOBILITEITS WEEK
23 OPENING PROEFTUIN
SUMMA

04 WERELDDIERENDAG
06-07 ONTWIKKELFESTIVAL
10 DAG VAN DUURZAAMHEID IN HET ONDERWIJS
16 WERELD VOEDSEL DAG
17 INTERNATIONALE DAG VOOR DE STRIJD TEGEN ARMOEDE
25 NACHT VAN DE NACHT.
31 WERELD STEDENDAG

10-16 NATIONALE KLIMAATWEEK
20 INTERNATIONALE DAG VAN DE RECHTEN VAN HET KIND, INTERNATIONALE DAG VOOR DE UITBANNING VAN GEWELD TEGEN VROUWEN
29 NIET WINKELDAG

02 INTERNATIONALE DAG VOOR DE AFSCHAFFING VAN DE SLAVERIJ
03 INTERNATIONALE DAG VOOR MENSEN MET EEN BEPERKING
07 DAG VAN DE VRIJWILLIGER
12 INTERNATIONALE DAG GEZONDHEIDSZORG VOOR IEDEREEN
13 PAARSE VRIJDAG
20 INTERNATIONALE DAG VOOR MENSELIJKE SOLIDARITEIT

Communities:

- Samen Doen we Goed (bijna 70 collega's): Uitwisseling van lesmateriaal en events
- Opzetten community studenten die zich verbonden aan duurzaamheid
- Studenten van de Technische Universiteit Eindhoven, Fontys Hogeschool en Summa doen onderwijs-overstijgende evenementen Challenge Week 040 en Groene Peper (mei 2026)

Optrekken met OR en CSR

Bedrijfsvoering

Vervoer

- Uitrol Vervoer- en Parkeerbeleid
 - Uitbreiden leenfietsen voor verplaatsing binnen Eindhoven
 - Beschikbaar stellen leenauto's voor bezoek BPV
 - Stimulering fiets voor woon-werk verkeer

Biodiversiteit

- Proeftuin met en voor studenten op Sterrenlaan

Verduurzaming panden

- Optimalisering klimaat in de Summa panden

Communicatie

De inzet van acties en communicatiemiddelen verschilt per doelgroep en (communicatie)doelstelling. Marketing & Communicatie adviseert en ondersteunt vervolgens op:

1. Kennis – wat moet de doelgroep weten
2. Houding – wat moet de doelgroep vinden
3. Gedrag – wat moet de doelgroep doen

Kalender: Per maand focussen we op één of meerdere duurzame ontwikkelingsdoelen.

SUMMA

samen
kun je
meer